MANUAL DE USO DA **MARCA DO GOVERNO FEDERAL**

v. 1.2 - SET/2025

Para verificar as assinaturas, acesse https://ecodevasf.codevasf.gov.br?a=autenticidade e informe o e-DOC 08EEC870

MANUAL DE USO DA MARCA DO GOVERNO FEDERAL

MARCA NOMINATIVA 3
MARCA COMPLETA 4-5
ORIENTAÇÃO DE USO 6
VERSÃO MONOCROMÁTICA – LINHA 7
VERSÃO MONOCROMÁTICA POSITIVA EM PRETO 8
VERSÃO MONOCROMÁTICA NEGATIVA EM BRANCO 9
VERSÃO MONOCROMÁTICA EM FUNDOS COLORIDOS 10
VERSÃO ESPECIAL EM FUNDOS ESCUROS 11
GRADE DE REPRODUÇÃO 12
CAIXA DE PROTEÇÃO 13
APLICAÇÃO EM BOX BRANCO 14
LIMITE DE REDUÇÃO 15
PALETA DE CORES 16
TIPOGRAFIA 17
APLICAÇÃO HORIZONTAL 18-28
APLICAÇÃO VERTICAL 29-37
APLICAÇÃO EM FUNDO INSTÁVEL 38-39
USOS INDEVIDOS 40
ASSINATURA EM OUTROS IDIOMAS 41
ASSINATURA ELETRÔNICA 42-43
MARCA CONSTANTE EM FILMES E VÍDEOS 44

Para verificar as assinaturas, acesse https://ecodevasf.codevasf.gov.br?a=autenticidade e informe o e-DOC 08EEC870

MARCA NOMINATIVA

Vibrante, colorida e diversa como o nosso país, a marca nominativa foi criada e inspirada nas cores e formas da nossa bandeira, unidas ao vermelho e preto para representar a nossa diversidade. Nas versões mono ou policromática, as formas geométricas, suas linhas e intersecções reforçam o conceito do governo: **DO LADO DO POVO BRASILEIRO**. A tipografia é formada por uma mancha gráfica composta pelo uso estilizado de elementos da bandeira nacional, como o triângulo apontando para cima e o círculo azul central.



Para verificar as assinaturas, acesse https://ecodevasf.codevasf.gov.br?a=autenticidade e informe o e-DOC 08EEC870

MARCA COMPLETA – RGB

A marca do Governo Federal (na versão completa e original, em cores sólidas) deve ser aplicada em conformidade com o padrão e as normas deste manual.

A denominação Governo Federal tem bastante presença, com uma tipografia mais encorpada para garantir destaque nas peças publicitárias, materiais gráficos e demais suportes de aplicação, sejam eles impressos ou digitais.



Para verificar as assinaturas, acesse https://ecodevasf.codevasf.gov.br?a=autenticidade e informe o e-DOC 08EEC870

MARCA COMPLETA – CMYK

A marca do Governo Federal (na versão completa e original, em cores sólidas) deve ser aplicada em conformidade com o padrão e as normas deste manual.

A denominação Governo Federal tem bastante presença, com uma tipografia mais encorpada para garantir destaque nas peças publicitárias, materiais gráficos e demais suportes de aplicação, sejam eles impressos ou digitais.



Para verificar as assinaturas, acesse https://ecodevasf.codevasf.gov.br?a=autenticidade e informe o e-DOC 08EEC870

ORIENTAÇÃO DE USO

A versão completa e original, em cores sólidas (RGB), deverá ser usada em todas as peças (exceto peças impressas) com assinatura do Governo Federal.



A versão completa e original, em cores sólidas (CMYK), deverá ser usada em todas as peças impressas com assinatura do Governo Federal.



Para verificar as assinaturas, acesse https://ecodevasf.codevasf.gov.br?a=autenticidade e informe o e-DOC 08EEC870

VERSÃO MONOCROMÁTICA – LINHA



GOVERNO DO

BRASIL

DO LADO DO POVO BRASILEIRO

Para verificar as assinaturas, acesse https://ecodevasf.codevasf.gov.br?a=autenticidade e informe o e-DOC 08EEC870

VERSÃO MONOCROMÁTICA POSITIVA EM PRETO

GOVERNO DO BRASIL

DO LADO DO POVO BRASILEIRO

Para verificar as assinaturas, acesse https://ecodevasf.codevasf.gov.br?a=autenticidade e informe o e-DOC 08EEC870

VERSÃO MONOCROMÁTICA NEGATIVA EM BRANCO



Para verificar as assinaturas, acesse https://ecodevasf.codevasf.gov.br?a=autenticidade e informe o e-DOC 08EEC870

VERSÃO MONOCROMÁTICA EM FUNDOS COLORIDOS

Para fundos com cores muito claras poderá ser usada a versão monocromática em preto.









Para verificar as assinaturas, acesse https://ecodevasf.codevasf.gov.br?a=autenticidade e informe o e-DOC 08EEC870

VERSÃO ESPECIAL EM FUNDOS ESCUROS

GOVERNO DO



DO LADO DO POVO BRASILEIRO

Para verificar as assinaturas, acesse https://ecodevasf.codevasf.gov.br?a=autenticidade e informe o e-DOC 08EEC870

GRADE DE REPRODUÇÃO

Esta é a referência de formas e proporções que devem ser seguidas para a reprodução da marca.

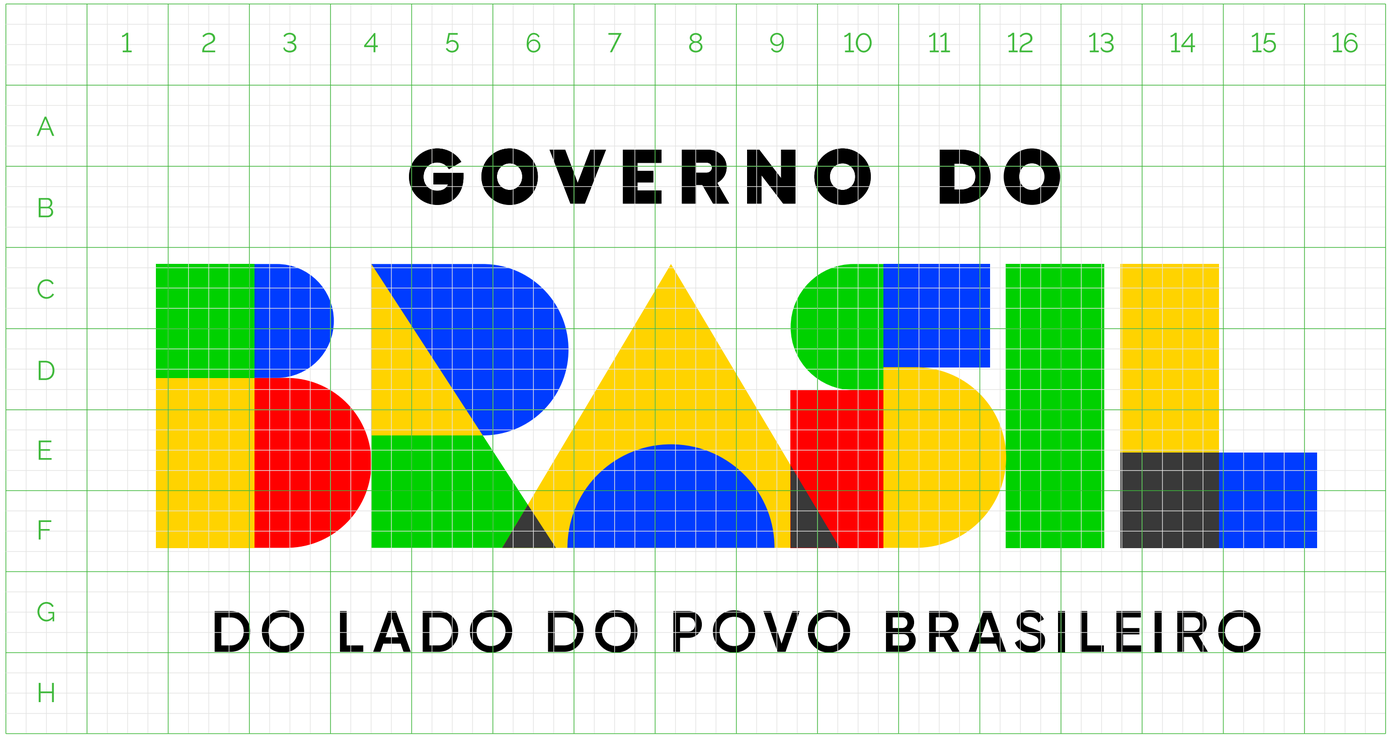

Para verificar as assinaturas, acesse https://ecodevasf.codevasf.gov.br?a=autenticidade e informe o e-DOC 08EEC870

CAIXA DE PROTEÇÃO
ÁREA DE NÃO INTERFERÊNCIA

Deve-se manter uma área de não interferência em torno da marca como distância mínima de qualquer outro elemento visual (inclusive da borda da arte da peça ou de sua marca de corte). Essa distância mínima a ser respeitada está demonstrada no diagrama ao lado, identificada com a letra “x”, que corresponde à espessura da letra I da palavra BRASIL. Entretanto, recomenda-se reservar, sempre que possível, espaçamento maior.

A inserção de marcas, selos e/ou nomes de entidades deve seguir sempre a ordem ascendente de importância da esquerda para direita (em assinaturas horizontais) e de cima para baixo (em assinaturas verticais). Ou seja, a marca do Governo Federal deve ser sempre a última à direita em assinaturas horizontais, e abaixo de todas as outras em assinaturas verticais.



Para verificar as assinaturas, acesse https://ecodevasf.codevasf.gov.br?a=autenticidade e informe o e-DOC 08EEC870

APLICAÇÃO EM BOX BRANCO



Para verificar as assinaturas, acesse https://ecodevasf.codevasf.gov.br?a=autenticidade e informe o e-DOC 08EEC870

LIMITE DE REDUÇÃO

Para que sejam mantidas a integridade e a legibilidade da marca do Governo Federal, sua aplicação em meios impressos não deve adotar comprimento inferior a 3,5 cm (horizontal).
E em meios eletrônicos, a redução máxima é de 200 px.

Em casos excepcionais, onde houver necessidade de uma aplicação ainda menor, tem-se as opções conforme demonstradas ao lado.

Redução máxima

3,5cm/200px



Para verificar as assinaturas, acesse https://ecodevasf.codevasf.gov.br?a=autenticidade e informe o e-DOC 08EEC870

PALETA DE CORES

Verde-Amazônia
#00D000
R0 G208 B0
C88 M0 Y100 K0
PANTONE 354C

Amarelo-Sol
#FFD000
R255 G208 B0
C0 M13 Y100 K0
PANTONE 109C

Azul-Atlântico
#183EFF
R24 G62 B255
C85 M70 Y0 K0
PANTONE 2935C

Preto-Ébano
#000000
R0 G0 B0
C60 M40 Y40 K100 *(plotter)*
C0 M0 Y0 K100 *(offset)*
PANTONE BLACK C

Cinza-Hárpia
#3C3C3C
R60 G60 B60
C10 M0 Y10 K87
PANTONE 447C

Branco-Paz
#FFFFFF
R255 G255 B255
C0 M0 Y0 K0

Vermelho-Urucum
#FF0000
R255 G0 B0
C0 M100 Y100 K0
PANTONE 485C

Para verificar as assinaturas, acesse https://ecodevasf.codevasf.gov.br?a=autenticidade e informe o e-DOC 08EEC870

TIPOGRAFIA

Apenas as fontes da família Rawline devem ser utilizadas.

Em programações de internet, por razões técnicas, se a fonte Rawline não estiver disponível, recomenda-se a fonte Verdana.

RAWLINE REGULAR
ABCDEFGHIJKLMNOPQRSTUVWXYZ
0123456789$@#?!:

RAWLINE SEMIBOLD
ABCDEFGHIJKLMNOPQRSTUVWXYZ
0123456789$@#?!:

RAWLINE EXTRABOLD
ABCDEFGHIJKLMNOPQRSTUVWXYZ
0123456789$@#?!:

RAWLINE BLACK
ABCDEFGHIJKLMNOPQRSTUVWXYZ
0123456789$@#?!:

Para verificar as assinaturas, acesse https://ecodevasf.codevasf.gov.br?a=autenticidade e informe o e-DOC 08EEC870

APLICAÇÃO HORIZONTAL
MARCA GOVERNO FEDERAL + MINISTÉRIO EM 2 LINHAS

Para assegurar a perfeita integração das assinaturas dos órgãos da administração direta à marca principal, deve-se utilizar as assinaturas já construídas e disponíveis na internet.

Quando necessário compor nova assinatura conjunta, deve-se utilizar a tipologia Rawline, em dois pesos: semibold e black, sempre em letras maiúsculas. A denominação “Ministério do(a)” deve estar em Rawline semibold e o nome do ministério deve estar em Rawline black.

O espaço entrelinhas deve ser igual ao tamanho da fonte, o que representa a proporção 1:1 entre o corpo da fonte e o espaçamento entrelinhas. O espaço entre os caracteres (tracking) deve ser de +200.

O corpo deve ser proporcional à marca do Governo Federal, conforme diagrama ao lado. Nas assinaturas conjuntas horizontais, os nomes dos órgãos da administração direta devem estar compostos em duas, três ou quatro linhas alinhadas à direita e devem respeitar os espaçamentos entre elas, conforme diagrama ao lado.

As assinaturas conjuntas dos órgãos da administração direta com a marca do Governo Federal estão disponíveis em arquivo específico.

ATENÇÃO:
Secretarias de ministérios não assinam peças publicitárias do Governo Federal.





Para verificar as assinaturas, acesse https://ecodevasf.codevasf.gov.br?a=autenticidade e informe o e-DOC 08EEC870

APLICAÇÃO HORIZONTAL
MARCA GOVERNO FEDERAL
+ MINISTÉRIO EM 3 LINHAS

Para assegurar a perfeita integração das assinaturas dos órgãos da administração direta à marca principal, deve-se utilizar as assinaturas já construídas e disponíveis na internet.

Quando necessário compor nova assinatura conjunta, deve-se utilizar a tipologia Rawline, em dois pesos: semibold e black, sempre em letras maiúsculas. A denominação “Ministério do(a)” deve estar em Rawline semibold e o nome do ministério deve estar em Rawline black.

O espaço entrelinhas deve ser igual ao tamanho da fonte, o que representa a proporção 1:1 entre o corpo da fonte e o espaçamento entrelinhas. O espaço entre os caracteres (tracking) deve ser de +200.

O corpo deve ser proporcional à marca do Governo Federal, conforme diagrama ao lado. Nas assinaturas conjuntas horizontais, os nomes dos órgãos da administração direta devem estar compostos em duas, três ou quatro linhas alinhadas à direita e devem respeitar os espaçamentos entre elas, conforme diagrama ao lado.

As assinaturas conjuntas dos órgãos da administração direta com a marca do Governo Federal estão disponíveis em arquivo específico.

ATENÇÃO:
Secretarias de ministérios não assinam peças publicitárias do Governo Federal.





Para verificar as assinaturas, acesse https://ecodevasf.codevasf.gov.br?a=autenticidade e informe o e-DOC 08EEC870

APLICAÇÃO HORIZONTAL
MARCA GOVERNO FEDERAL + MINISTÉRIO EM 4 LINHAS

Para assegurar a perfeita integração das assinaturas dos órgãos da administração direta à marca principal, deve-se utilizar as assinaturas já construídas e disponíveis na internet.

Quando necessário compor nova assinatura conjunta, deve-se utilizar a tipologia Rawline em dois pesos: semibold e black, sempre em letras maiúsculas. A denominação “Ministério do(a)” deve estar em Rawline semibold e o nome do ministério deve estar em Rawline black.

O espaço entrelinhas deve ser igual ao tamanho da fonte, o que representa a proporção 1:1 entre o corpo da fonte e o espaçamento entrelinhas. O espaço entre os caracteres (tracking) deve ser de +200.

O corpo deve ser proporcional à marca do Governo Federal, conforme diagrama ao lado. Nas assinaturas conjuntas horizontais, os nomes dos órgãos da administração direta devem estar compostos em duas, três ou quatro linhas alinhadas à direita e devem respeitar os espaçamentos entre elas, conforme diagrama ao lado.

As assinaturas conjuntas dos órgãos da administração direta com a marca do Governo Federal estão disponíveis em arquivo específico.

ATENÇÃO:
Secretarias de ministérios não assinam peças publicitárias do Governo Federal.

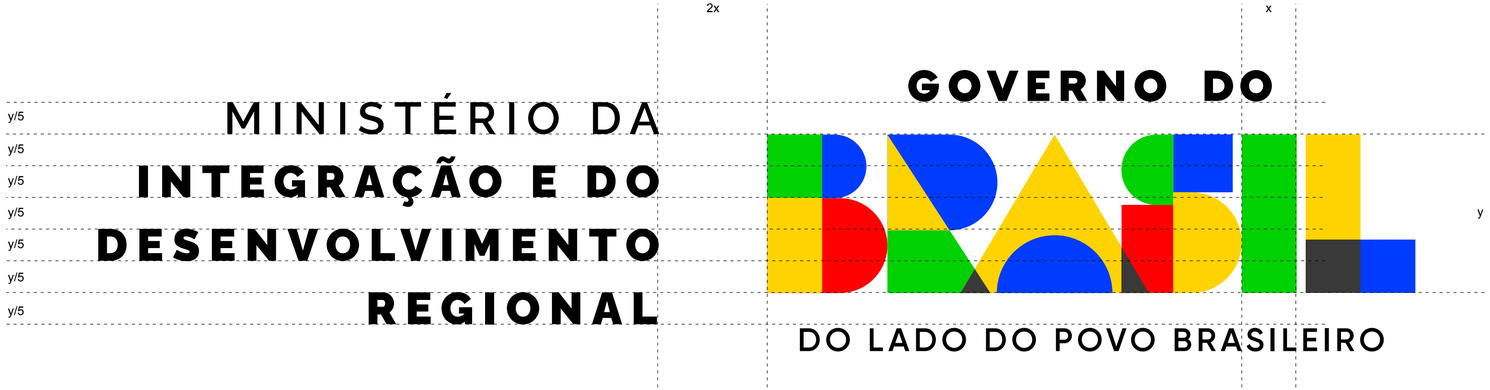



Para verificar as assinaturas, acesse https://ecodevasf.codevasf.gov.br?a=autenticidade e informe o e-DOC 08EEC870

APLICAÇÃO HORIZONTAL

MARCA GOVERNO FEDERAL + MINISTÉRIOS

ATENÇÃO:
Secretarias de ministérios não assinam peças publicitárias do Governo Federal.





Para verificar as assinaturas, acesse https://ecodevasf.codevasf.gov.br?a=autenticidade e informe o e-DOC 08EEC870

APLICAÇÃO HORIZONTAL

MARCA GOVERNO FEDERAL + MARCA DE EMPRESA PÚBLICA, SOCIEDADE DE ECONOMIA MISTA OU OUTROS ÓRGÃOS DA ADMINISTRAÇÃO INDIRETA

Nas assinaturas conjuntas com empresa pública, sociedade de economia mista ou outros órgãos da administração indireta, a área total da marca dessas instituições não deve ultrapassar a largura e/ou a altura total da marca nominativa do Governo Federal (ver página 3).

ALINHAMENTO: a marca parceira deve estar alinhada ao centro da marca nominativa do Governo Federal, de acordo com o exemplo ao lado.

IMPORTANTE: a marca nominativa do Governo Federal nunca deve ser aplicada em tamanho menor que o de outras marcas em assinaturas conjuntas, tanto na largura quanto na altura.





Para verificar as assinaturas, acesse https://ecodevasf.codevasf.gov.br?a=autenticidade e informe o e-DOC 08EEC870

APLICAÇÃO HORIZONTAL

MARCA GOVERNO FEDERAL + MINISTÉRIO + MARCA DE ÓRGÃO VINCULADO OU SELO DE PROGRAMA DE GOVERNO

MARCA DO GOVERNO FEDERAL + MINISTÉRIOS + MARCA DE ÓRGÃO VINCULADO
A área total da marca do órgão vinculado não deve ultrapassar a largura e/ou a altura total da marca nominativa do Governo Federal (ver página 3).

MARCA DO GOVERNO FEDERAL + MINISTÉRIOS + SELO DE PROGRAMA DE GOVERNO
Preferencialmente, selo de programa de governo não deve compor assinatura de peça, podendo vir em tamanhos variados em outra parte da peça. Entretanto, no caso de participar da assinatura, deve-se seguir as regras exemplificadas ao lado, com o selo Prouni. Isto é, com uma linha separadora cuja espessura segue a mesma regra descrita na página 7 deste manual.

A área total do selo de programa de governo não deve ultrapassar a largura e/ou a altura total da marca nominativa do Governo Federal.

ALINHAMENTO:
A marca parceira deve estar alinhada ao centro da marca nominativa do Governo Federal, de acordo com o exemplo ao lado.

IMPORTANTE:
1. A marca nominativa do Governo Federal nunca deve ser aplicada em tamanho menor que o de outras marcas ou selos em assinaturas conjuntas, tanto na largura quanto na altura.

2. Marca de órgão vinculado e selo de programa de governo não podem constar de peça que não tenha a assinatura do respectivo ministério a que é subordinado.









Para verificar as assinaturas, acesse https://ecodevasf.codevasf.gov.br?a=autenticidade e informe o e-DOC 08EEC870

APLICAÇÃO HORIZONTAL
MARCA GOVERNO FEDERAL SOBRE BOX BRANCO + MINISTÉRIO EM 2 LINHAS SOBRE BOX COLORIDO

Esta versão de assinatura conjunta de ministério (com box colorido) e Governo Federal é uma alternativa que somente poderá ser usada no caso de peças com fundos instáveis (conforme exemplificado mais adiante) e, também, somente para assinatura com apenas um ministério, e sem marca de órgão vinculado ou selo de programa de governo compondo a assinatura, estas podem constar em outras partes da peça.

Esta versão de assinatura conjunta de ministério (com box colorido) e Governo Federal está disponível em arquivo específico.

ATENÇÃO:
Secretarias de ministérios não assinam peças publicitárias do Governo Federal.

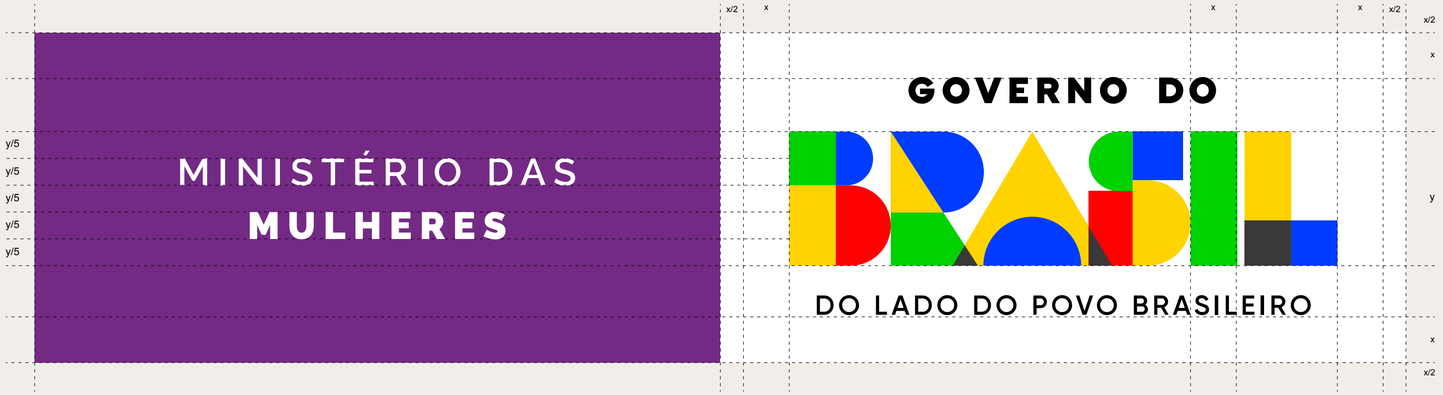



Para verificar as assinaturas, acesse https://ecodevasf.codevasf.gov.br?a=autenticidade e informe o e-DOC 08EEC870

APLICAÇÃO HORIZONTAL
MARCA GOVERNO FEDERAL SOBRE BOX BRANCO + MINISTÉRIO EM 3 LINHAS SOBRE BOX COLORIDO

Esta versão de assinatura conjunta de ministério (com box colorido) e Governo Federal é uma alternativa que somente poderá ser usada no caso de peças com fundos instáveis (conforme exemplificado mais adiante) e, também, somente para assinatura com apenas um ministério, e sem marca de órgão vinculado ou selo de programa de governo compondo a assinatura, estas podem constar em outras partes da peça.

Esta versão de assinatura conjunta de ministério (com box colorido) e Governo Federal está disponível em arquivo específico.

ATENÇÃO:
Secretarias de ministérios não assinam peças publicitárias do Governo Federal.





Para verificar as assinaturas, acesse https://ecodevasf.codevasf.gov.br?a=autenticidade e informe o e-DOC 08EEC870

APLICAÇÃO HORIZONTAL
MARCA GOVERNO FEDERAL SOBRE BOX BRANCO + MINISTÉRIO EM 4 LINHAS SOBRE BOX COLORIDO

Esta versão de assinatura conjunta de ministério (com box colorido) e Governo Federal é uma alternativa que somente poderá ser usada no caso de peças com fundos instáveis (conforme exemplificado mais adiante) e, também, somente para assinatura com apenas um ministério, e sem marca de órgão vinculado ou selo de programa de governo compondo a assinatura, estas podem constar em outras partes da peça.

Esta versão de assinatura conjunta de ministério (com box colorido) e Governo Federal está disponível em arquivo específico.

ATENÇÃO:
Secretarias de ministérios não assinam peças publicitárias do Governo Federal.





Para verificar as assinaturas, acesse https://ecodevasf.codevasf.gov.br?a=autenticidade e informe o e-DOC 08EEC870

e-DOC 08EEC870
Proc 59506.000164/2026-36-e

APLICAÇÃO HORIZONTAL
MARCA GOVERNO FEDERAL + MARCA DE EMPRESA PÚBLICA, SOCIEDADE DE ECONOMIA MISTA OU OUTROS ÓRGÃOS DA ADMINISTRAÇÃO INDIRETA EM BOX BRANCO

Nas assinaturas conjuntas com empresa pública, sociedade de economia mista ou outros órgãos da administração indireta, a área total da marca dessas instituições não deve ultrapassar a largura e/ou a altura total da marca nominativa do Governo Federal (ver página 3).

ALINHAMENTO: a marca parceira deve estar alinhada ao centro da marca nominativa do Governo Federal, de acordo com o exemplo ao lado.

IMPORTANTE: a marca nominativa do Governo Federal nunca deve ser aplicada em tamanho menor que o de outras marcas em assinaturas conjuntas, tanto na largura quanto na altura.

















Para verificar as assinaturas, acesse https://ecodevasf.codevasf.gov.br?a=autenticidade e informe o e-DOC 08EEC870

APLICAÇÃO HORIZONTAL
MARCA GOVERNO FEDERAL + MINISTÉRIO + SELO DE ÓRGÃO VINCULADO OU PROGRAMA DE GOVERNO EM BOX BRANCO

MARCA DO GOVERNO FEDERAL + MINISTÉRIOS + MARCA DE ÓRGÃO VINCULADO
A área total da marca do órgão vinculado não deve ultrapassar a largura e/ou a altura total da marca nominativa do Governo Federal (ver página 3).

MARCA DO GOVERNO FEDERAL + MINISTÉRIOS + SELO DE PROGRAMA DE GOVERNO
Preferencialmente, selo de programa de governo não deve compor assinatura de peça, podendo vir em tamanhos variados em outra parte da peça. Entretanto, no caso de participar da assinatura, deve-se seguir as regras exemplificadas ao lado, com o selo Prouni. Isto é, com uma linha separadora cuja espessura segue a mesma regra descrita na página 7 deste manual.

A área total do selo de programa de governo não deve ultrapassar a largura e/ou a altura total da marca nominativa do Governo Federal.

ALINHAMENTO:
A marca parceira deve estar alinhada ao centro da marca nominativa do Governo Federal, de acordo com o exemplo ao lado.

IMPORTANTE:
1. A marca nominativa do Governo Federal nunca deve ser aplicada em tamanho menor que o de outras marcas ou selos em assinaturas conjuntas, tanto na largura quanto na altura.

2. Marca de órgão vinculado e selo de programa de governo não podem constar de peça que não tenha a assinatura do respectivo ministério a que é subordinado.









Para verificar as assinaturas, acesse https://ecodevasf.codevasf.gov.br?a=autenticidade e informe o e-DOC 08EEC870

APLICAÇÃO VERTICAL
MARCA GOVERNO FEDERAL
+ MINISTÉRIO EM 2 LINHAS

Para assegurar a perfeita integração das assinaturas dos órgãos da administração direta à marca principal, deve-se utilizar as assinaturas já construídas e disponíveis na internet.

Quando necessário compor nova assinatura conjunta, deve-se utilizar a tipologia Rawline, em dois pesos: semibold e black, sempre em letras maiúsculas. A denominação “Ministério do(a)” deve estar em Rawline semibold e o nome do ministério deve estar em Rawline black. O espaço entrelinhas deve ser igual ao tamanho da fonte, o que representa a proporção 1:1 entre o corpo da fonte e o espaçamento entrelinhas. O espaço entre os caracteres (tracking) deve ser de +200.

O corpo deve ser proporcional à marca do Governo Federal, conforme diagrama ao lado. Nas assinaturas conjuntas verticais, os nomes dos órgãos da administração direta devem estar compostos em duas, três ou quatro linhas alinhadas ao centro e devem respeitar os espaçamentos entre elas, conforme diagrama ao lado.

As assinaturas conjuntas dos órgãos da administração direta com a marca do Governo Federal estão disponíveis em arquivo específico.

ATENÇÃO:
Secretarias de ministérios não assinam peças publicitárias do Governo Federal.





Para verificar as assinaturas, acesse https://ecodevasf.codevasf.gov.br?a=autenticidade e informe o e-DOC 08EEC870

APLICAÇÃO VERTICAL
MARCA GOVERNO FEDERAL + MINISTÉRIO EM 3 LINHAS

Para assegurar a perfeita integração das assinaturas dos órgãos da administração direta à marca principal, deve-se utilizar as assinaturas já construídas e disponíveis na internet.

Quando necessário compor nova assinatura conjunta, deve-se utilizar a tipologia Rawline, em dois pesos: semibold e black, sempre em letras maiúsculas. A denominação “Ministério do(a)” deve estar em Rawline semibold e o nome do ministério deve estar em Rawline black. O espaço entrelinhas deve ser igual ao tamanho da fonte, o que representa a proporção 1:1 entre o corpo da fonte e o espaçamento entrelinhas. O espaço entre os caracteres (tracking) deve ser de +200.

O corpo deve ser proporcional à marca do Governo Federal, conforme diagrama ao lado. Nas assinaturas conjuntas verticais, os nomes dos órgãos da administração direta devem estar compostos em duas, três ou quatro linhas alinhadas ao centro e devem respeitar os espaçamentos entre elas, conforme diagrama ao lado.

As assinaturas conjuntas dos órgãos da administração direta com a marca do Governo Federal estão disponíveis em arquivo específico.

ATENÇÃO:
Secretarias de ministérios não assinam peças publicitárias do Governo Federal.





Para verificar as assinaturas, acesse https://ecodevasf.codevasf.gov.br?a=autenticidade e informe o e-DOC 08EEC870

APLICAÇÃO VERTICAL
MARCA GOVERNO FEDERAL + MINISTÉRIO EM 4 LINHAS

Para assegurar a perfeita integração das assinaturas dos órgãos da administração direta à marca principal, deve-se utilizar as assinaturas já construídas e disponíveis na internet.

Quando necessário compor nova assinatura conjunta, deve-se utilizar a tipologia Rawline, em dois pesos: semibold e black, sempre em letras maiúsculas. A denominação “Ministério do(a)” deve estar em Rawline semibold e o nome do ministério deve estar em Rawline black. O espaço entrelinhas deve ser igual ao tamanho da fonte, o que representa a proporção 1:1 entre o corpo da fonte e o espaçamento entrelinhas. O espaço entre os caracteres (tracking) deve ser de +200.

O corpo deve ser proporcional à marca do Governo Federal, conforme diagrama ao lado. Nas assinaturas conjuntas verticais, os nomes dos órgãos da administração direta devem estar compostos em duas, três ou quatro linhas alinhadas ao centro e devem respeitar os espaçamentos entre elas, conforme diagrama ao lado.

As assinaturas conjuntas dos órgãos da administração direta com a marca do Governo Federal estão disponíveis em arquivo específico.

ATENÇÃO:
Secretarias de ministérios não assinam peças publicitárias do Governo Federal.





Para verificar as assinaturas, acesse https://ecodevasf.codevasf.gov.br?a=autenticidade e informe o e-DOC 08EEC870

APLICAÇÃO VERTICAL
MARCA GOVERNO FEDERAL + MINISTÉRIOS

Para assegurar a perfeita integração das assinaturas dos órgãos da administração direta à marca principal, deve-se utilizar as assinaturas já construídas e disponíveis na internet.

Quando necessário compor nova assinatura conjunta, deve-se utilizar a tipologia Rawline, em dois pesos: semibold e black, sempre em letras maiúsculas. A denominação “Ministério do(a)” deve estar em Rawline semibold e o nome do ministério deve estar em Rawline black. O espaço entrelinhas deve ser igual ao tamanho da fonte, o que representa a proporção 1:1 entre o corpo da fonte e o espaçamento entrelinhas. O espaço entre os caracteres (tracking) deve ser de +200.

O corpo deve ser proporcional à marca do Governo Federal, conforme diagrama ao lado. Nas assinaturas conjuntas verticais, os nomes dos órgãos da administração direta devem estar compostos em duas, três ou quatro linhas alinhadas ao centro e devem respeitar os espaçamentos entre elas, conforme diagrama ao lado.

As assinaturas conjuntas dos órgãos da administração direta com a marca do Governo Federal estão disponíveis em arquivo específico.

ATENÇÃO:
Secretarias de ministérios não assinam peças publicitárias do Governo Federal.





Para verificar as assinaturas, acesse https://ecodevasf.codevasf.gov.br?a=autenticidade e informe o e-DOC 08EEC870

APLICAÇÃO VERTICAL
MARCA GOVERNO FEDERAL + MARCA DE EMPRESA PÚBLICA, SOCIEDADE DE ECONOMIA MISTA OU OUTROS ÓRGÃOS DA ADMINISTRAÇÃO INDIRETA

Nas assinaturas conjuntas com empresa pública, sociedade de economia mista ou outros órgãos da administração indireta, a área total da marca dessas instituições não deve ultrapassar a largura da expressão “DO LADO DO POVO BRASILEIRO” e/ou a altura da marca nominativa do Governo Federal (ver página 3).

ALINHAMENTO: a marca parceira deve estar alinhada ao centro da marca nominativa do Governo Federal, de acordo com o exemplo ao lado.

IMPORTANTE: a marca nominativa do Governo Federal nunca deve ser aplicada em tamanho menor que o de outras marcas em assinaturas conjuntas, tanto na largura quanto na altura.

















Para verificar as assinaturas, acesse https://ecodevasf.codevasf.gov.br?a=autenticidade e informe o e-DOC 08EEC870

e-DOC 08EEC870
Proc 59506.000164/2026-36-e

APLICAÇÃO VERTICAL
MARCA GOVERNO FEDERAL + MINISTÉRIO + SELO DE ÓRGÃO VINCULADO OU PROGRAMA DE GOVERNO EM BOX BRANCO

MARCA DO GOVERNO FEDERAL + MINISTÉRIOS + MARCA DE ÓRGÃO VINCULADO
A área total da marca do órgão vinculado não deve ultrapassar a largura da expressão “DO LADO DO POVO BRASILEIRO” e/ou a altura da marca nominativa do Governo Federal (ver página 3).

MARCA DO GOVERNO FEDERAL + MINISTÉRIOS + SELO DE PROGRAMA DE GOVERNO
Preferencialmente, selo de programa de governo não deve compor assinatura de peça, podendo vir em tamanhos variados em outra parte da peça. Entretanto, no caso de participar da assinatura, deve-se seguir as regras exemplificadas ao lado, com o selo Prouni. Isto é, com uma linha separadora cuja espessura segue a mesma regra descrita na página 7 deste manual.

A área total do selo de programa de governo não deve ultrapassar a largura da expressão “DO LADO DO POVO BRASILEIRO” e/ou a altura da marca nominativa do Governo Federal (ver página 3).

ALINHAMENTO:
A marca parceira deve estar alinhada ao centro da marca nominativa do Governo Federal, de acordo com o exemplo ao lado.

IMPORTANTE:
1. A marca nominativa do Governo Federal nunca deve ser aplicada em tamanho menor que o de outras marcas ou selos em assinaturas conjuntas, tanto na largura quanto na altura.

2. Marca de órgão vinculado e selo de programa de governo não podem constar de peça que não tenha a assinatura do respectivo ministério a que é subordinado.









Para verificar as assinaturas, acesse https://ecodevasf.codevasf.gov.br?a=autenticidade e informe o e-DOC 08EEC870

APLICAÇÃO VERTICAL
MARCA GOVERNO FEDERAL SOBRE BOX BRANCO + MINISTÉRIO EM 2 LINHAS SOBRE BOX COLORIDO

Esta versão de assinatura conjunta de ministério (com box colorido) e Governo Federal é uma alternativa que somente poderá ser usada no caso de peças com fundos instáveis (conforme exemplificado mais adiante) e, também, somente para assinatura com apenas um ministério, e sem marca de órgão vinculado ou selo de programa de governo compondo a assinatura, estas podem constar em outras partes da peça.

Esta versão de assinatura conjunta de ministério (com box colorido) e Governo Federal está disponível em arquivo específico.

ATENÇÃO:
Secretarias de ministérios não assinam peças publicitárias do Governo Federal.





Para verificar as assinaturas, acesse https://ecodevasf.codevasf.gov.br?a=autenticidade e informe o e-DOC 08EEC870

APLICAÇÃO VERTICAL
MARCA GOVERNO FEDERAL SOBRE BOX BRANCO + MINISTÉRIO EM 3 LINHAS SOBRE BOX COLORIDO

Esta versão de assinatura conjunta de ministério (com box colorido) e Governo Federal é uma alternativa que somente poderá ser usada no caso de peças com fundos instáveis (conforme exemplificado mais adiante) e, também, somente para assinatura com apenas um ministério, e sem marca de órgão vinculado ou selo de programa de governo compondo a assinatura, estas podem constar em outras partes da peça.

Esta versão de assinatura conjunta de ministério (com box colorido) e Governo Federal está disponível em arquivo específico.

ATENÇÃO:
Secretarias de ministérios não assinam peças publicitárias do Governo Federal.





Para verificar as assinaturas, acesse https://ecodevasf.codevasf.gov.br?a=autenticidade e informe o e-DOC 08EEC870

APLICAÇÃO VERTICAL
MARCA GOVERNO FEDERAL SOBRE BOX BRANCO + MINISTÉRIO EM 2 LINHAS SOBRE BOX COLORIDO

Esta versão de assinatura conjunta de ministério (com box colorido) e Governo Federal é uma alternativa que somente poderá ser usada no caso de peças com fundos instáveis (conforme exemplificado mais adiante) e, também, somente para assinatura com apenas um ministério, e sem marca de órgão vinculado ou selo de programa de governo compondo a assinatura, estas podem constar em outras partes da peça.

Esta versão de assinatura conjunta de ministério (com box colorido) e Governo Federal está disponível em arquivo específico.

ATENÇÃO:
Secretarias de ministérios não assinam peças publicitárias do Governo Federal.





Para verificar as assinaturas, acesse https://ecodevasf.codevasf.gov.br?a=autenticidade e informe o e-DOC 08EEC870

APLICAÇÃO EM FUNDO INSTÁVEL



GOVERNO DO BRASIL
DO LADO DO POVO BRASILEIRO

Para verificar as assinaturas, acesse https://ecodevasf.codevasf.gov.br?a=autenticidade e informe o e-DOC 08EEC870

APLICAÇÃO EM FUNDO INSTÁVEL



MINISTÉRIO DO
TRABALHO

GOVERNO DO
BRASIL
DO LADO DO POVO BRASILEIRO

Para verificar as assinaturas, acesse https://ecodevasf.codevasf.gov.br?a=autenticidade e informe o e-DOC 08EEC870

USOS INDEVIDOS

NÃO ROTACIONAR



NÃO DISTORCER



NÃO ALTERAR CORES



NÃO MESCLAR FORMAS



NÃO APLICAR COMO MARCA-D'ÁGUA



NÃO REPOSICIONAR OS ELEMENTOS



NÃO APLICAR MOLDURA



NÃO ALTERAR A TIPOGRAFIA



NÃO APLICAR DIRETAMENTE
SOBRE FUNDOS INSTÁVEIS



Para verificar as assinaturas, acesse https://ecodevasf.codevasf.gov.br?a=autenticidade e informe o e-DOC 08EEC870

ASSINATURA EM OUTROS IDIOMAS

A marca deverá seguir o idioma utilizado nas peças de comunicação. Nos casos das peças em mais de um idioma, deverá ser adotada a versão na língua do país em que o material será distribuído ou no idioma predominante do público-alvo da peça.

Casos específicos deverão ser precedidos de consulta à Secom.

Marcas do Governo Federal em outros idiomas estão disponíveis em arquivo específico.

ALEMÃO:

REGIERUNG BRASILIENS



AN DER SEITE DES BRASILIANISCHEN VOLKES

ÁRABE:

حكومة البرازيل



إلى جانب الشعب البرازيلي

ESPANHOL:

GOBIERNO DE BRASIL



JUNTO AL PUEBLO BRASILEÑO

FRANCÊS:

GOUVERNEMENT DU BRÉSIL



AUX CÔTÉS DU PEUPLE BRÉSILIEN

INGLÊS:

BRAZILIAN GOVERNMENT



STANDING WITH THE BRAZILIAN PEOPLE

ITALIANO:

GOVERNO DEL BRASILE



AL FIANCO DEL POPOLO BRASILIANO

JAPONÊS:

ブラジル政府



ブラジル国民と共に

MANDARIM:

巴西政府



与巴西人民同行

RUSSO:

ПРАВИТЕЛЬСТВО БРАЗИЛИИ



ВМЕСТЕ С БРАЗИЛЬСКИМ НАРОДОМ

Para verificar as assinaturas, acesse https://ecodevasf.codevasf.gov.br?a=autenticidade e informe o e-DOC 08EEC870

ASSINATURA ELETRÔNICA (HORIZONTAL)

O uso da vinheta eletrônica institucional em peças para TV está demonstrado ao lado.

Para peças com áudio ou somente de áudio (como vídeos, filmes, spots de rádio etc.), a assinatura deve ser falada no seguinte padrão: **Governo do Brasil. Do lado do povo brasileiro**.

Somente em casos excepcionais, com prévia validação da Secom, poderá ser usada a forma reduzida: **Brasil. Do lado do povo brasileiro**.

A vinheta eletrônica institucional está disponível em arquivo específico.





Para verificar as assinaturas, acesse https://ecodevasf.codevasf.gov.br?a=autenticidade e informe o e-DOC 08EEC870

ASSINATURA ELETRÔNICA (VERTICAL)

O uso da vinheta eletrônica institucional em peças para TV está demonstrado ao lado.

Para peças com áudio ou somente de áudio (como vídeos, filmes, spots de rádio etc.), a assinatura deve ser falada no seguinte padrão: **Governo do Brasil. Do lado do povo brasileiro**.

Somente em casos excepcionais, com prévia validação da Secom, poderá ser usada a forma reduzida: **Brasil. Do lado do povo brasileiro**.

A vinheta eletrônica institucional está disponível em arquivo específico.





Para verificar as assinaturas, acesse https://ecodevasf.codevasf.gov.br?a=autenticidade e informe o e-DOC 08EEC870

MARCA CONSTANTE EM FILMES E VÍDEOS

Durante toda a exibição de filmes e vídeos deverá constar a marca do Governo Federal no canto superior direito (nas versões monocromática branca ou colorida) com transparência de 70% conforme exemplos ao lado.

Esta marca deverá ser retirada no momento em que entrar a cartela de assinatura.





Para verificar as assinaturas, acesse https://ecodevasf.codevasf.gov.br?a=autenticidade e informe o e-DOC 08EEC870

GOVERNO DO

BRASIL

DO LADO DO POVO BRASILEIRO

Para verificar as assinaturas, acesse https://ecodevasf.codevasf.gov.br?a=autenticidade e informe o e-DOC 08EEC870

e-DOC 08EEC870
Proc 59506.000164/2026-36-e



Manual de Identidade Visual da Codevasf

CODEVASF

Para verificar as assinaturas, acesse https://ecodevasf.codevasf.gov.br?a=autenticidade e informe o e-DOC 08EEC870

Sumário

Manual de Identidade Visual da Codevasf 1
Introdução 3
Grafia da Codevasf em textos 4
A marca da Codevasf 5
Malha construtiva do símbolo 6
Malha construtiva da marca 7
Paleta de cores da marca 8
Paleta de cores para material promocional 9
Tipologia da marca 10
Tipologia para material promocional 11
Aplicação em tons de cinzas 12
Aplicação Monocromática 12
Aplicação em fundos coloridos 13
Área de reserva 14
Redução máxima 14
Padronagem e ícones 15



Para verificar as assinaturas, acesse https://ecodevasf.codevasf.gov.br?a=autenticidade e informe o e-DOC 08EEC870



Introdução

Este manual contém orientações para a aplicação da marca da Codevasf nos diversos materiais, publicações e placas, em plataformas digitais e gráficas.

As explicações contidas neste documento visam manter a integridade da marca com as especificações de cores e tamanho, além de normas para a sua utilização a fim de evitar distorção nas proporções ou alteração em suas cores originais.

O conteúdo faz parte do projeto de identidade visual da Companhia que busca fortalecer a sua imagem perante os diversos públicos de interesse, por isso é importante que todos os empregados conheçam este material.

Para verificar as assinaturas, acesse https://ecodevasf.codevasf.gov.br?a=autenticidade e informe o e-DOC 08EEC870



Grafia da Codevasf em textos

A Companhia de Desenvolvimento dos Vales do São Francisco e Parnaíba é mais conhecida pela sua sigla – CODEVASF.

Quando mencionada em textos, a grafia a ser utilizada é Codevasf (com apenas a primeira letra maiúscula), já que pela regra gramatical, siglas com mais de cinco letras devem ser escritas dessa forma.

Para verificar as assinaturas, acesse https://ecodevasf.codevasf.gov.br?a=autenticidade e informe o e-DOC 08EEC870

A marca da Codevasf

Sempre que for utilizada, a marca da Companhia deverá ser baixada diretamente do site da Codevasf ou por meio de link disponibilizado na intranet, na página da Assessoria de Comunicação e Promoção Institucional para que sejam preservadas suas características.

Não é recomendável que se faça a reconstrução da marca a fim de ser evitada sua distorção, erro de logotipo ou porcentagem de cor.

O arquivo está disponível no seguinte endereço:

https://www.codevasf.gov.br/acesso-a-informacao/institucional/area-de-imprensa/promocao-e-divulgacao/marcas

Uso correto da marca:



Exemplos de distorção da marca:







Para verificar as assinaturas, acesse https://ecodevasf.codevasf.gov.br?a=autenticidade e informe o e-DOC 08EEC870

Malha construtiva do símbolo

O símbolo do logotipo foi desenvolvido a partir de uma malha construtiva, que garante proporção, equilíbrio e coerência visual em todas as aplicações.

Essa estrutura geométrica orienta a relação entre formas, espaçamentos e alinhamentos, assegurando a integridade do desenho e a padronização do símbolo, independentemente de escala ou suporte de reprodução.

1 Construção das curvas

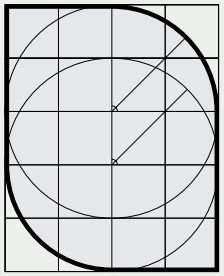

4 X 5 un.

2 Grid da carranca

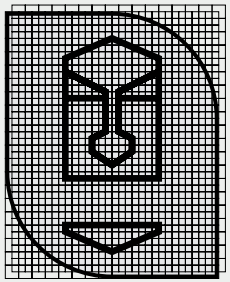

32 X 40 un.

3 Construção dos “rios”

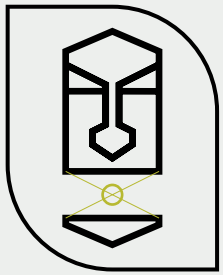

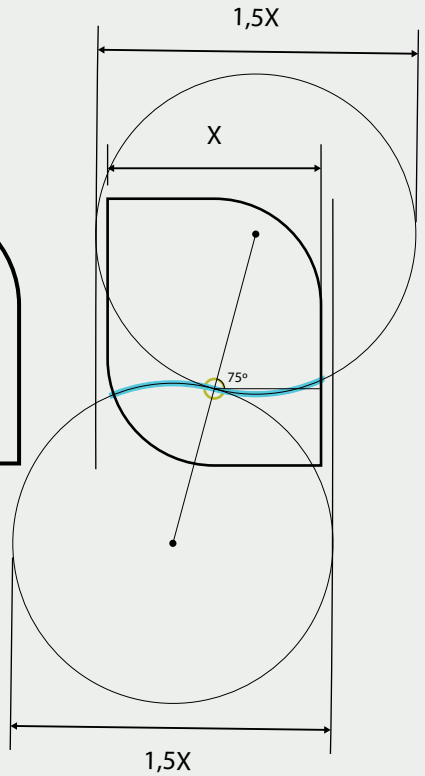

4 Espessura da linha

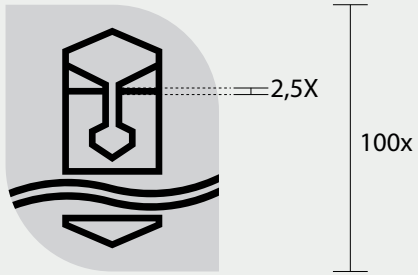

Para verificar as assinaturas, acesse https://ecodevasf.codevasf.gov.br?a=autenticidade e informe o e-DOC 08EEC870

e-DOC 08EEC870
Proc 59506.000164/2026-36-e

Malha construtiva da marca

A marca completa é estruturada a partir de uma malha construtiva que define a relação proporcional entre o símbolo e o logotipo, assegurando equilíbrio visual, legibilidade e unidade gráfica.

Essa construção orienta o posicionamento, os espaçamentos e os alinhamentos entre os elementos, garantindo consistência e padronização da assinatura visual da marca em qualquer escala ou meio de aplicação.



Para verificar as assinaturas, acesse https://ecodevasf.codevasf.gov.br?a=autenticidade e informe o e-DOC 08EEC870



Paleta de cores da marca

A marca da Codevasf deverá manter a proporção de cores indicada neste manual para que a cor original seja integralmente preservada. Uso correto da marca:

CODEVASF

Azul Institucional

CMYK C**100** M**60** Y**0** K**0**
RGB R**0** G**92** B**168**
HEX #**005ca8**

Verde Institucional

CMYK C**100** M**0** Y**80** K**25**
RGB R**0** G**125** B**78**
HEX #**007d4e**

Para verificar as assinaturas, acesse https://ecodevasf.codevasf.gov.br?a=autenticidade e informe o e-DOC 08EEC870

Paleta de cores para material promocional

Para manter uma identidade visual, todo material promocional deverá seguir as recomendações de cores contidas nesse manual.

As cores utilizadas nos materiais promocionais deverão ser selecionadas dentre as cores apresentadas a seguir, dando prioridade ao verde ou ao azul institucional como cores principais da composição.

Azul Institucional

CMYK C**100** M**60** Y**0** K**0**
RGB R**0** G**102** B**179**
HEX #**0066B3**

Verde Institucional

CMYK C**100** M**0** Y**80** K**25**
RGB R**0** G**134** B**88**
HEX #**008658**

Verde Claro

CMYK C**54** M**0** Y**98** K**25**
RGB R**137** G**189** B**43**
HEX #**89BD2B**

Azul Escuro

CMYK C**98** M**88** Y**36** K**33**
RGB R**34** G**43** B**84**
HEX #**222B54**

Azul Claro

CMYK C**55** M**1** Y**5** K**0**
RGB R**116** G**201** B**234**
HEX #**74C9EA**

Branco Offwhite

CMYK C**6** M**4** Y**5** K**0**
RGB R**242** G**242** B**242**
HEX #**F2F2F2**

Para verificar as assinaturas, acesse https://ecodevasf.codevasf.gov.br?a=autenticidade e informe o e-DOC 08EEC870



Tipologia da marca

A fonte escolhida para a marca da Codevasf traz personalidade e exclusividade para a representação gráfica da empresa.

A marca da Codevasf utiliza obrigatoriamente a fonte Futura Std Bold.

Futura Std Bold

ABCDEFGHIJKLMNOPQRSTUVXZ
abcdefghijklmnopqrstuvxz
1234567890@$%?!:*{}()[]

Para verificar as assinaturas, acesse https://ecodevasf.codevasf.gov.br?a=autenticidade e informe o e-DOC 08EEC870



Tipologia para material promocional

Em materiais promocionais ou publicações, é recomendável a utilização da fonte Rawline e suas variações nos textos e títulos.

Rawline Regular
ABCDEFGHIJKLMNOPQRSTUVXZ
abcdefghijklmnopqrstuvxz
1234567890@$%?!:*{}()[]

Rawline SemiBold
ABCDEFGHIJKLMNOPQRSTUVXZ
abcdefghijklmnopqrstuvxz
1234567890@$%?!:*{}()[]

Rawline Bold
ABCDEFGHIJKLMNOPQRSTUVXZ
abcdefghijklmnopqrstuvxz
1234567890@$%?!:*{}()[]

Para verificar as assinaturas, acesse https://ecodevasf.codevasf.gov.br?a=autenticidade e informe o e-DOC 08EEC870

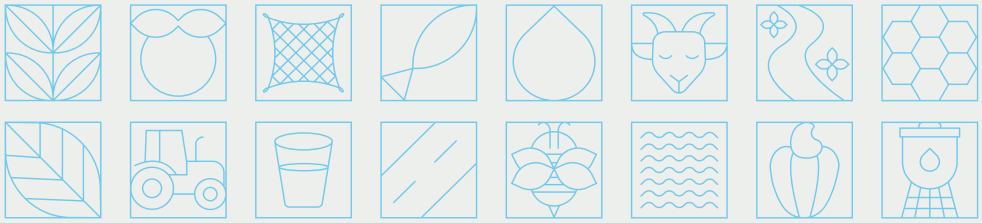

Em materiais onde não seja possível a impressão da marca da Codevasf em sua versão original, será permitida sua aplicação em tons de cinza ou monocromática.

Aplicação em tons de cinzas



Aplicação Monocromática



Aplicação Monocromática positiva



Aplicação Monocromática negativa

Para verificar as assinaturas, acesse https://ecodevasf.codevasf.gov.br?a=autenticidade e informe o e-DOC 08EEC870

Aplicação em fundos coloridos

Sobre determinados fundos ou imagens pode ser mais difícil aplicar a marca da Codevasf. Para que não haja prejuízo em sua legibilidade, a marca somente deverá ser aplicada em fundos que permitam sua perfeita leitura.

Contraste satisfatório





Sem contraste





Para verificar as assinaturas, acesse https://ecodevasf.codevasf.gov.br?a=autenticidade e informe o e-DOC 08EEC870

Área de reserva

Para que não haja dificuldade na visualização da marca da Codevasf quando aplicada junto a outras marcas ou outros elementos gráficos, deverá ser respeitado um espaço mínimo denominado área de reserva.



Redução máxima

A fim de que não haja prejuízo na legibilidade da marca da Codevasf, deverá ser observado o limite máximo de 20mm de largura para sua redução, com altura proporcional, considerando que a resolução da imagem seja alta.



Para verificar as assinaturas, acesse https://ecodevasf.codevasf.gov.br?a=autenticidade e informe o e-DOC 08EEC870



Padronagem e ícones

A padronagem da Codevasf tem como base as áreas de atuação da empresa. Cada forma representa um segmento de trabalho, compondo um conjunto visual que expressa integração e pluralidade.

Os ícones devem ser utilizados de forma conjunta, compondo o padrão gráfico exclusivo que identifica a marca. Não é recomendada a aplicação de elementos de maneira isolada.

O uso individual dos ícones é permitido apenas em situações excepcionais, quando o contexto ou o formato do material não comportarem o padrão completo.

A aplicação deve sempre respeitar as cores definidas na paleta do universo visual da Codevasf.

Para verificar as assinaturas, acesse https://ecodevasf.codevasf.gov.br?a=autenticidade e informe o e-DOC 08EEC870



www.codevasf.gov.br

instagram.com/codevasf

facebook.com/codevasf

linkedin.com/company/codevasf

x.com/codevasf

youtube.com/codevasfoficial

Para verificar as assinaturas, acesse https://ecodevasf.codevasf.gov.br?a=autenticidade e informe o e-DOC 08EEC870

Aqui tem trabalho do Governo Federal

Marca do Programa

DENÚNCIAS, RECLAMAÇÕES E ELOGIOS: OUVIDORIA.GOV.BR

título título: título título

Agentes Participantes: XXXXXXXXXXXXXXXXXXXXXXXXXXXXXX
XXXXXXXXXXXXXXXXXXXXXXXXXXXXXXXXXXXXXXXXXXXXXX
Início da Obra: XX/XX/XXXX | **Término da Obra:** XX/XX/XXXX
Valor Total da Obra: R$ XXX.XXX.XXX,XX (XXXXXXXXXXXXXXXXXX)
Comunidade: XXXXXXXXXXXXXXXXXXXXXXXXXXXXXX
Município: XXXXXXXXXXXXXXXXXXXXXXXXX / XX
Objeto: XXXXXXXXXXXXXXXXXXXXXXXXXXXXXXXXXXXXXXXXXXXX

BRASIL

CODEVASF

MINISTÉRIO DA INTEGRAÇÃO E DO DESENVOLVIMENTO REGIONAL

GOVERNO DO BRASIL
DO LADO DO POVO BRASILEIRO